

**INFORMAZIONI IMPORTANTI
IMPORTANT INFORMATION**

Grazie mille

per aver acquistato un prodotto mobili-da-giardino.it. Si prega di leggere attentamente le informazioni contenute in questo opuscolo e di conservarlo per eventuali domande future.

Produttore

I vostri mobili vengono forniti da

MB Outdoor GmbH, Bruchweg 18,
46509 Xanten, Germania geliefert.

info@mobili-da-giardino.it / www.mobili-da-giardino.it

1.mobili-da-giardino.it

CURA DEL PRODOTTO



Le federe possono essere lavate a 30 °C.



Si prega di non lavare l'imbottitura del cuscino.



Il rivestimento di protezione dalle intemperie può cambiare colore a causa dei raggi UV.



Si prega di non lavare la protezione anti-pioggia. Se necessario, può essere pulita con un panno.



In generale, i rivestimenti e le imbottiture devono essere protetti dall'umidità e dal bagnato. Ciò vale anche per i mobili realizzati con la cosiddetta schiuma Quick-Dry. Si consiglia l'uso di un telo di copertura.



Gli accessori non devono essere puliti con prodotti chimici o idropulitrici.



Il set non deve essere conservato in condizioni di umidità prolungata, poiché ciò potrebbe causare la formazione di spore di muffa.



I cuscini sono idrorepellenti, ma non impermeabili. In caso di maltempo, consigliamo di riporli in modo che l'impermeabilizzazione e il colore durino più a lungo.



I cuscini sono idrorepellenti, ma non impermeabili. In caso di maltempo, consigliamo di riporli in modo che l'impermeabilizzazione e il colore durino più a lungo.



I rivestimenti sono impregnati e quindi leggermente idrorepellenti. Questa impregnazione svanisce a causa dell'esposizione prolungata ai raggi UV e dei lavaggi. Si consiglia di utilizzare un detergente impregnante.



Tenere i materiali tessili lontani dal fuoco (sigarette, scintille, falò).



Quando si rimuovono e si rimettono i rivestimenti, è necessario piegare l'imbottitura per evitare di danneggiare la cerniera. Nel caso di rivestimenti di grandi dimensioni, si consiglia di procedere in due persone.



Le nostre coperture protettive sono realizzate in poliestere rivestito in PVC, un materiale delicato che non deve essere piegato, sgualcito o accartocciato inutilmente.



Le nostre coperture protettive sono realizzate in poliestere rivestito in PVC, un materiale delicato che non deve essere piegato, sgualcito o accartocciato inutilmente.



Per i set con sedie impilabili: anche se le sedie sono impilabili, durante l'impilamento può verificarsi un'abrasione del rivestimento.



Si prega di notare che l'uso dei mobili imbottiti può causare la formazione di pieghe superficiali sui rivestimenti.



Si prega di notare che i nostri teloni di copertura non sono impermeabili, ma servono solo a proteggere dallo sporco e dai raggi UV.



I rivestimenti, le fodere e gli imbottiti dei cuscini devono essere generalmente protetti dall'umidità e dal bagnato.



Assicurarsi che le sedie impilate siano fissate in modo da non cadere.

Le vostre lastre di vetro con effetto pietra / effetto ceramica Pulite il vostro tavolo

IT

8

Per la pulizia, utilizzare innanzitutto abbondante acqua (ad es. un tubo da giardino) e una spazzola morbida / un guanto da bagno per rimuovere le particelle che potrebbero graffiare la superficie, quindi lavare con acqua tiepida e un detergente delicato (ad es. detersivo per piatti diluito).

Rimuovere macchie, grasso e liquidi acidi e alcolici il più rapidamente possibile con acqua calda e un detergente delicato (ad es. detersivo per piatti diluito).

Istruzioni per la cura dei mobili in acciaio inossidabile

Come tutti gli altri materiali, anche l'acciaio inossidabile deve essere pulito regolarmente. In particolare, macchie di grasso, impronte digitali, sali e particelle presenti nell'aria devono essere rimossi tempestivamente. La pulizia va effettuata preferibilmente con un panno morbido, una spugna o una spazzola e una soluzione calda o un detergente delicato (ad es. detersivo per piatti diluito). Una cura regolare con un detergente per acciaio inossidabile previene la formazione di ruggine superficiale o la rimuove. Più aggressivi sono gli influssi ambientali (strade trafficate, industria, traffico aereo e ferroviario, elevata umidità dell'aria, vicinanza al mare), più spesso devono essere puliti i mobili metallici.

Istruzioni per la cura dei mobili in legno

Il legno è un prodotto naturale e può quindi differire nell'aspetto dalle nostre immagini di esempio. Caratteristiche particolari come venature, nodi e variazioni di colore non sono influenzabili da noi e si verificano naturalmente. Quando si appoggiano oggetti, si consiglia di utilizzare dei sottobicchieri, poiché il legno, essendo un materiale naturale, è sensibile sia all'umidità che al

calore. Assicurarsi che gli oggetti non rimangano sul tavolo per un periodo di tempo prolungato, poiché l'esposizione ai raggi UV può causare uno scolorimento irregolare.

Tutti i mobili da giardino in legno vengono trattati con olio conservante durante la produzione. Si consiglia un'ulteriore applicazione di olio conservante o sigillante per legno duro prima di collocare i mobili all'aperto, al fine di ridurre gli effetti degli agenti atmosferici naturali. Si prega di notare che gli effetti degli agenti atmosferici possono manifestarsi molto rapidamente se il prodotto viene collocato all'aperto senza essere stato trattato. Ciò si manifesta inizialmente con una perdita di colore non uniforme, macchie scure, piccole crepe e una certa dilatazione e contrazione del legno. Poiché il prodotto è in legno, non si tratta di un difetto, ma di un effetto naturale in un prodotto naturale. Il ripristino è possibile; ciò richiede una leggera levigatura e il trattamento con olio conservante o sigillante per legno duro. Il trattamento dei mobili in legno dovrebbe essere effettuato almeno due volte all'anno (ad esempio prima e dopo lo stoccaggio) e inoltre secondo necessità.

olio conservante

L'olio conservante viene assorbito dal legno, conferendogli un aspetto naturale e resistenza agli agenti atmosferici. Poiché l'olio conservante penetra nel legno, è necessario applicarlo regolarmente, altrimenti il legno perde colore.

Sigillatura del legno duro

Il legno è trattato con una vernice che protegge i mobili dalle diverse condizioni atmosferiche. Il trattamento del legno dovrebbe essere effettuato almeno all'inizio e alla fine di ogni stagione estiva, secondo le istruzioni d'uso del prodotto. Se decidete di non trattare il vostro prodotto, è probabile che il colore cambi in modo irregolare nel tempo, assumendo una tonalità grigio-argento.

Si prega di tenere presente che si tratta di un processo irregolare, che dipende da una serie di fattori. Il legno è un prodotto naturale. Le condizioni atmosferiche variabili possono causare piccole crepe nel legno. Queste non influiscono sulla stabilità del prodotto. Nei mobili in legno non trattati la formazione di queste crepe può accelerare. A temperature diverse, alcuni legni possono "sudare", facendo affiorare in superficie resina o residui del trattamento del legno. È possibile notare una polvere bianca o una resina appiccicosa sulla superficie. Questa polvere bianca o resina può essere facilmente rimossa con acqua calda e un panno umido. Tutti i legni vengono trattati durante la produzione con un pesticida fungicida per prevenire la formazione di tarli e altri parassiti.

Togliere il set dalla confezione, pulire tutte le parti con un panno e acqua calda e lasciarle asciugare. Trattare ogni parte con olio o sigillante per legno duro prima del montaggio. Una volta che il trattamento è asciutto, assemblare il set seguendo le istruzioni allegate. Lasciare asciugare per almeno 24 ore.

11

Ripetere i trattamenti secondo le istruzioni per l'uso, in media due volte all'anno, a seconda del trattamento applicato; tuttavia, potrebbe essere necessario aumentare il numero di trattamenti per mantenere lo stato originale del set. Serrare regolarmente le viti, poiché con il tempo potrebbero allentarsi. Si prega di notare che il trattamento originale del vostro nuovo prodotto può affiorare in superficie nelle prime settimane di utilizzo. Prestate quindi attenzione, poiché in rari casi ciò può causare macchie sui vestiti, ad esempio in caso di pioggia.

2.mobili-da-giardino.it

ISTRUZIONI PER L'USO

I nostri mobili in rattan sono intrecciati con fibre di polietilene. Queste fibre sono sensibili al calore fino a una certa temperatura. Per evitare danni ai mobili, assicurarsi di proteggerli sempre da temperature superiori a 110 °C. A partire da circa 70 °C, le fibre possono iniziare ad ammorbidirsi e diventare più sensibili alle sollecitazioni.

Prestare particolare attenzione alle seguenti precauzioni:



Si prega di proteggere i nuovi mobili da giardino dal surriscaldamento eccessivo. Bicchieri, recipienti in vetro, lenti di ingrandimento o altri oggetti che concentrano la luce, così come i giardini d'inverno con tetto in vetro, possono provocare il cosiddetto effetto lente, che può causare la fusione delle fibre in polyrattan o del polywood.



Evitare di esporre i rivestimenti, il rattan e/o il piano in vetro al calore diretto. (fiamme libere, candele, caminetti, elettrodomestici, apparecchi di riscaldamento, scintille, ecc.).



Assicurarsi che non si accumuli acqua sul piano in vetro o tra il piano in vetro e la parte superiore della fibra di rattan, poiché ciò potrebbe causare un effetto lente d'ingrandimento.



Se il vostro set è dotato di un piano in vetro rivestito, il rivestimento deve essere rivolto verso il basso, poiché solo il lato non rivestito è resistente ai graffi. (Attenzione: nei piani con effetto pietra e ceramica, il lato rivestito deve essere rivolto verso l'alto!).



Si prega di non riporre i cuscini sotto il telo protettivo dai raggi UV, poiché ciò potrebbe causare macchie di muffa e persino la formazione di muffa.



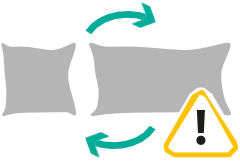
Graffette, viti, rivetti, maniglie, bottoni e cerniere possono arrugginarsi in presenza di elevata umidità.




Per motivi di sicurezza, la base dei set è verniciata a polvere. Durante il processo di produzione possono verificarsi danni minimi che non compromettono in alcun modo la durata o la funzionalità.



A causa della stessa struttura dei pezzi angolari, non è possibile escludere una diversa disposizione del motivo del rattan.



I moduli ck sono sempre identici e sono quindi dotati anche di cuscini identici. Ciò significa che quando si gira un angolo, i cuscini dei braccioli e dello schienale devono essere scambiati su un lato.



La fibra contiene plastificanti che si espandono con il calore e si contraggono con il freddo, pertanto non è da escludere un leggero cedimento della fibra.



I nostri mobili da giardino non vengono realizzati a macchina, ma sono fatti a mano e sono quindi pezzi unici.



Poiché si tratta di un prodotto artigianale, è possibile che siano visibili alcune graffette o estremità delle fibre.



Poiché i mobili sono realizzati a mano, durante la produzione vengono spostati, ruotati e spinti, il che può causare lievi segni di usura.



I rivestimenti riordinabili sono diversi da quelli originali.



Le ventose possono scolorirsi nel tempo e a causa degli agenti atmosferici.



Le nostre coperture protettive sono generalmente di dimensioni leggermente superiori rispetto ai set.



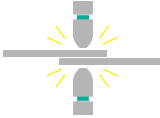
Per garantire un aspetto il più naturale possibile delle fibre di rattan, queste vengono irruvidite. Ciò non compromette la qualità del prodotto.



Auf Möbeln mit Textilene kann sich bei Regen das Wasser ansammeln. Dies können Sie verhindern, indem Sie die Möbel mit einer Abdeckplane abdecken oder vor Regen schützen.



Sui mobili rivestiti in Textilene l'acqua può accumularsi in caso di pioggia. È possibile evitare questo inconveniente coprendo i mobili con un telo protettivo o riparandoli dalla pioggia.¹⁷



I nostri mobili da giardino sono generalmente saldati a punti. Ciò può causare la formazione di aperture e il ristagno di acqua nella struttura. Ciò non ha alcun effetto negativo sui vostri mobili.

Se necessario, la struttura deve essere sollevata, inclinata o ruotata per consentire il deflusso dell'acqua.

**Le vostre lastre di vetro con effetto pietra /
effetto ceramica Utilizzate il vostro tavolo**

IT

18

Non coprire mai il piano del tavolo, soprattutto con la plastica! Il materiale

di questo tavolo deve respirare e potrebbero formarsi macchie permanenti dovute agli agenti atmosferici o alla formazione di muffa.

Non utilizzare detergenti aggressivi o abrasivi che potrebbero causare macchie indelebili. Non appoggiare oggetti caldi (ad es. candeline) direttamente sul tavolo, poiché potrebbero causare macchie indelebili.

Gli oggetti

lasciati sul tavolo per un periodo di tempo prolungato possono lasciare macchie e/o impronte o, a seconda del materiale, attaccarsi al piano del tavolo. In caso di mancata osservanza delle indicazioni di cui sopra, i danni non sono coperti dalla garanzia. Non utilizzare coperture in plastica!

Mobili in alluminio

I mobili possono surriscaldarsi se esposti alla luce diretta del sole. Sollevare i mobili per spostarli, poiché a seconda del materiale

del pavimento potrebbero causare rumore. Se necessario, si consiglia l'uso di feltrini universali. Le superfici dei mobili non sono in linea di principio

resistenti ai graffi; si raccomanda di maneggiarli con cautela, in particolare con oggetti appuntiti. I rivestimenti e i cuscini delle sedute non sono

generalmente fissati e possono scivolare durante l'uso. La pioggia e gli

schizzi d'acqua possono causare la formazione di aloni o macchie bianche sui mobili. Questi devono essere rimossi tempestivamente. I mobili sono

realizzati a mano. Le saldature possono essere visibilmente di dimensioni

diverse. A causa della struttura, l'acqua può accumularsi nel telaio. Questa

defluisce attraverso le apposite aperture e non ha effetti negativi sui mobili.

Per i mobili con intreccio in corda: l'intreccio in corda deve essere protetto

dall'umidità e dai raggi UV per prolungarne la durata. Si consiglia l'uso di una

copertura protettiva. Nei mobili con parti regolabili tramite molla a gas, la

molla a gas deve essere eventualmente regolata per garantire un

funzionamento ottimale. Nei mobili con parti che richiedono il montaggio,

tutte le viti devono essere controllate e serrate regolarmente. Nei mobili in

metallo

può verificarsi generalmente la formazione di rumore durante il movimento.

Ciò è dovuto alla produzione o alla struttura e non è regolabile da parte

nostra.

I cordoni di saldatura possono presentare differenze visibili nelle dimensioni. A

causa della struttura, è possibile che l'acqua si raccolga nel telaio. Questa

defluisce attraverso gli appositi fori di drenaggio o anche dalle aperture delle

saldature a punti e non ha alcun effetto negativo sui vostri mobili. Se necessario,

il telaio deve essere sollevato, inclinato o ruotato.

INDICAZIONI DI SICUREZZA

Si prega di notare che, in rari casi, le lastre di vetro possono rompersi improvvisamente.



Prestare attenzione durante il taglio del cartone, non utilizzare oggetti affilati.



Attenzione, sollevare il rivestimento durante lo spostamento.



Attenzione, non sovraccaricare inutilmente.



Attenzione, i mobili non sono progettati per saltare o giocare.



Attenzione, non appoggiare direttamente sul bordo, poiché il mobile potrebbe ribaltarsi.



Attenzione: i mobili e i relativi imballaggi possono contenere piccole parti che potrebbero essere ingerite.



Attenzione: le parti mobili dei mobili da giardino possono causare il rischio di schiacciamento.

INDICAZIONI DI SICUREZZA

IT

22

Un uso improprio può causare lesioni o danni.

Questo prodotto è adatto esclusivamente allo scopo previsto.

Prima di ogni utilizzo, verificare che il prodotto sia in condizioni di sicurezza

Istruzioni di montaggio

Assicurarsi che il prodotto sia stato montato in modo completo e corretto secondo le istruzioni.

Serrare tutte le viti e i collegamenti dopo circa 5 settimane per garantire una stabilità duratura.

Tenere i bambini lontani dai piccoli componenti durante il montaggio per evitare il rischio di soffocamento.

Solo se tutti i componenti sono fissati correttamente è possibile garantire un utilizzo sicuro dell'articolo.

Capacità di carico - Indicazioni relative al carico

Non superare il carico indicato.

Non appoggiare carichi aggiuntivi o oggetti pesanti sul mobile.

Non saltare, arrampicarsi o stare in piedi sul mobile.

Utilizzo del sito

Utilizzare i mobili solo su superfici stabili e piane.

Evitare la vicinanza a fiamme libere o fonti di calore.

Non esporre il prodotto a condizioni climatiche estreme.

I materiali di imballaggio, come i sacchetti di plastica, possono rappresentare un pericolo di soffocamento e devono essere smaltiti in modo sicuro.

Ulteriori norme di sicurezza

Non lasciare mai i bambini incustoditi mentre giocano sopra o vicino ai mobili.

Trasportare i mobili pesanti in due persone per evitare lesioni.

Non trascinare i mobili sul pavimento per evitare danni.

Smaltimento e sostenibilità

Smaltire questo prodotto in conformità con le normative ambientali locali vigenti.

I materiali di imballaggio come cartone, plastica e schiuma devono essere riciclati.

Avvertenze per l'uso relative a pericoli specifici

Per i mobili in metallo: tenere presente che il materiale può riscaldarsi notevolmente se esposto alla luce diretta del sole.

Se si riscontrano difetti: non utilizzare il prodotto e contattare il produttore o il rivenditore per ottenere una riparazione o una sostituzione.

Non urtare oggetti duri contro le superfici o i bordi in vetro. - Non sedersi, appoggiarsi o fare leva sulle superfici in vetro

Per evitare lesioni e schiacciamenti, regolare, piegare, aprire o chiudere l'articolo con cautela.

Thank you

26

for purchasing an mobili-da-giardino.it Please read the information in this booklet carefully and keep it for future reference.

Manufacturer

Your furniture is supplied by
MB Outdoor GmbH, Bruchweg 18,
46509 Xanten, Germany

info@mobili-da-giardino.it / www.mobili-da-giardino.it

1.

mobili-da-giardino.it

PRODUCT CARE



Cushion covers can be washed at 30°C.



Please do not wash the cushions.



The weather protection coating may change colour due to UV radiation.



Please do not wash weather-proof covers. These can be wiped clean if necessary.



Protect your cushions and cushion covers from wet and damp conditions.



Do not clean your rattan furniture set with chemical based cleaning products.



Do not store your set in a damp environment, as this can lead to mould developing.



The cushions are water-resistant, not waterproof. We recommend stowing them inside during adverse weather conditions and when not in use in order to preserve their water-resistant coating and original colour.



Unless otherwise described, your furniture is made of aluminium, which is resistant to rust. Nevertheless, we recommend storing your furniture somewhere dry and/or using a protective cover during the winter.



The cushion covers are treated and therefore slightly water-repellent. UV rays and washing may cause this treatment to become less effective over time. We recommend using a detergent that preserves this treatment.



Take care to keep textiles away from open flames (e.g. cigarettes, flying sparks, bonfires).



When removing and putting on the covers, the pads must be bent to avoid damaging the zip. For larger covers, it is recommended that two people remove and put on the covers.



Our weather-proof covers are made from PVC-coated polyester, which is a sensitive material that should not be bent, folded or crumpled unnecessarily.



It is imperative that covered sets are aired regularly to prevent the formation of mould stains, discoloration or mildew.



For sets with stackable chairs: Although the chairs are stackable, stacking them can cause damage to the coating.



Please note that in the case of upholstered furniture, use may cause superficial wrinkling of the upholstery covers.



Please note that our weather-proof covers are not waterproof, but are only intended to protect against dirt and UV radiation.



Protect your cushions and cushion covers from wet and damp conditions.



Please note that stacked chairs may need to be secured against falling over.

Your sprystone glass/ceramic top

Cleaning your table

When cleaning, first use plenty of water (such as a garden hose) and a soft brush to remove particles which might scratch the surface, then wash with lukewarm water and a mild cleanser (such as diluted washing-up liquid). Rinse well to prevent staining. Remove grease as quickly as possible using warm water and a mild cleanser (e.g. diluted washing-up liquid). Rinse with lukewarm water to prevent stains.

Caring for stainless steel garden furniture

Stainless steel should, like all materials, be cleaned regularly. In particular, grease spots, finger prints, salts and metallic particles from the air should be removed as quickly as possible. The best way of doing this is with a soft cloth, sponge or brush and warm solution mixed with a mild cleaner. Regular cleaning with stainless steel cleaner can prevent or remove the formation of flash rusting (rusting metallic particles from the air which settle on other objects). Regular cleaning with stainless steel cleaner can prevent or remove the formation of flash rusting (rusting metallic particles from the air which settle on other objects). Placing your furniture in aggressive environmental conditions (near heavily-used streets, industrial areas, airports or railways) may mean you have to clean your furniture more regularly.

Caring for wooden garden furniture

Wood is a natural product and may therefore differ in appearance from our sample pictures. Special features such as grain, knotholes and colour variations occur naturally and are beyond our control. When placing objects on the wooden surface, it is advisable to use coasters. As a natural material, wood is sensitive to both moisture and heat. Make sure that objects do not remain on the table for a long period of time, as UV radiation can cause irregular discolouration. All Gartenmoebel.de wooden garden furniture sets are treated with preservative oil during manufacture. We recommend an additional application of preservative oil or hardwood sealer prior to placing your set outside, to reduce the effect of natural weathering. Please note that if you place your product outside without having treated it, the effect of the elements may become apparent very quickly. This will show initially as uneven colour loss, dark spots, minor fissures and some expansion and contraction of the wood. As the product is wooden, this is not a fault but a natural effect in a natural product. Restoration is possible; however, this will require light sanding with an application of your chosen treatment method (either preservative oil or hardwood sealer). In most cases, restoration is best achieved by an application of coloured wood sealer, especially if it has been left out untreated for some time.

Preservative oil

The preservative oil is absorbed by the wood, giving it a natural appearance and resistance to environmental effects. As the preservative oil penetrates the wood, regular applications are necessary, otherwise the wood will lose its colour.

Hardwood sealer

The wood is sealed with a varnish which protects your furniture from various weather conditions. The wood sealant should be applied at least at the beginning and end of each summer season according to the product's application guidelines. If you decide not to treat your product, it is likely that the colour will change unevenly over time and appear silver-grey. Please note that this is an uneven process that depends on a variety of factors. Wood is a natural product. Small cracks may appear in the wood due to varying weather conditions. These do not affect the stability of the product. With untreated wooden furniture, the formation of these cracks can accelerate. At different temperatures, some woods may „sweat“, allowing resin or residue from the wood treatment to reach the surface. You may see a white powder or sticky resin on the surface. This white powder or resin can be easily removed with hot water and a damp cloth. All woods are treated with a fungal pesticide during production to prevent woodworm and other pests.

General treatment application guidelines for Gartenmoebel.de wooden furniture

Remove set from the packaging and wipe clean all parts with a cloth and hot water, then allow to dry woodworm and other pests. Treat each part with oil or hardwood sealer before assembly. Once the treatment is dry, assemble the set as per the instructions enclosed. Ideally allow at least 24 hours for drying. Repeat treatments as per application guidelines, on average twice a year depending on the treatment applied; however the number of treatments may need to be increased to maintain the set's original condition. Tighten bolts periodically as they may loosen over time. Please note that the original treatment of your new product may come to the surface during the first weeks of use. Therefore, be careful, this can e.g. lead to stains on clothing in rare cases when it rains.

2. USING YOUR mobili-da-giardino.it SET

Our rattan sets are woven using polyethylene fibres. These fibres are, to a certain degree, sensitive to heat. To avoid damage to your set, be sure to protect the furniture at all times from temperatures exceeding 110 °C. Above around 70 °C, the fibres can start to soften and are therefore more sensitive to mechanical stress.

In particular, please observe the following precautions:



Please protect your new garden furniture from extreme overheating. Glasses, glass jars, magnifying glasses or other objects that focus light, as well as conservatories with glass roofs, can trigger a so-called magnifying glass effect, with the result that the polyrattan fibre or plywood can melt.



Avoid letting cushions, rattan and/or glass table tops come into contact with direct heat (open flames, candles or chimneys, electrical appliances, heaters, flying sparks, etc).



Make sure that water does not collect on the glass top or between the glass top and the top of the rattan fibre, otherwise this could cause a pooling effect.



If your set features a coated glass top, the coating should be facing downwards, since only the uncoated side is scratch-resistant.



Do not store your cushions underneath the weather-proof cover, as this can lead to mould developing.



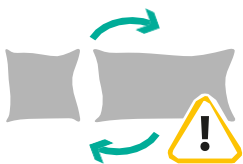
The staple fixings, screws and bolts can develop a film of rust in damp conditions.



The frames of our sets are powder-coated for optical reasons. The powder-coating is sometimes minimally damaged in the production process. This doesn't affect the quality or durability of the frame in any way.



Due to the construction of the corner modules, the weaving pattern of the wicker may differ from the remaining modules.



Corner modules are constructed identically and therefore come with identical cushions. When turning a corner module, the arm and back cushions may therefore need to be swapped.



The synthetic rattan contains softening agents. These cause the weave to loosen slightly in warm weather and tighten up again in cold weather.



Our rattan garden furniture is hand-woven. This makes every piece slightly different and therefore unique.



As our furniture sets are hand-made, from time to time a staple or the end of a rattan strip may be visible.



The furniture sets are moved about during production. This can lead to minimal signs of usage.



Replacement cushion covers can vary slightly from the original cushion covers and will not have any piping on them.

EN

40



The colour of the plastic suckers can change over time and as a result of weather conditions.



Our weather-proof covers are made larger than our furniture sets.



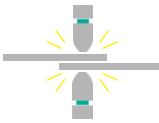
The rattan fibres are roughened to ensure the most natural appearance possible. This process does not affect the quality of the product.



During rainfall, water may collect on the Textilene parts of the furniture. One can prevent this by covering the furniture e.g. with a tarpaulin.



Darker fabrics can fade quickly if exposed to direct sunlight for long periods of time. Protect your covers from direct sunlight or use a tarpaulin.



Our garden furniture is usually spot-welded. This can create openings and allow water to collect in the frame. This has no negative effects on your furniture. If necessary, the frame must be lifted, tilted or turned to drain the water.

Your spraystone glass/ceramic top

Using your table

Never cover the tabletop, especially with plastic! The material on this table has to breathe and covering it up can result in permanent stains from weathering or mould. Do not use aggressive or abrasive cleaners, which may cause irremovable stains.

Do not place anything hot (such as tea lights) directly onto the table, as these may cause irremovable marks. Objects placed on the table for a long time may leave stains and/or marks or, depending on the material, may bond with the tabletop. If the above instructions are not followed, damage is not covered by the warranty. Do not use plastic covers!

Aluminium furniture

The furniture can become very hot in direct sunlight. Please lift the furniture to move it. Movement may cause noise depending on floor material. If necessary, we recommend the use of felt pads. The surfaces of the furniture are not scratch-resistant; we recommend caution when handling, especially with sharp objects. Upholstery and seat covers are generally not fixed and can slip during use. White lines or stains may appear on the furniture due to rain and water splashes. These should be removed promptly. The furniture is handmade. Weld seams may be visibly different in size. Due to the design, water can collect in the frame. This will drain off through the apertures and will not have any negative effects on your furniture. For furniture with rope netting: the rope netting should be protected from moisture and UV radiation to prolong its life. We recommend the use of weather protection. For furniture with parts that can be adjusted by gas pressure spring, the gas pressure spring may need to be readjusted to ensure optimal function. In the case of furniture with parts that require assembly, all screws should be checked and tightened regularly. Metal furniture can generally produce noise when moved. This is due to the production or construction and cannot be regulated by us.

Weld seams can be visibly different in size. Due to the design, water can collect in the frame. This runs off through the corresponding drainage holes or at the openings of the spot weld and has no negative effects on your furniture. If necessary, the frame must be lifted, tilted or turned.

SAFETY INFORMATION



Please note that in rare circumstances, glass tops can suddenly break.



Do not use sharp objects to open the boxes!



Lift furniture when moving it!



Do not jump on the furniture!

SAFETY INFORMATION

EN

45



Caution, the furniture is not designed for jumping or play.



Caution, do not place directly on the edge as this may cause the furniture to tip over.



Attention, furniture or its packaging may contain small parts that can be swallowed.



Caution, there is a risk that objects will become trapped in moving parts of garden furniture.

SAFETY INFORMATION

EN

46

Improper use may result in injury or damage.

This product is exclusively suitable for its intended purpose.

Check the safe condition of the product before each use.

Assembly Instructions

Ensure the product is fully and correctly assembled according to the instructions.

Tighten all screws and connections after approximately 5 weeks to ensure lasting stability.

Keep children away from small parts during assembly to avoid choking hazards.

Safe use of the item is only guaranteed if all parts are properly secured.

Load and Capacity Instructions

Do not exceed the specified load.

Do not place additional loads or heavy objects on the furniture.

Do not jump, climb, or stand on the furniture.

Location and Usage

Use the furniture only on stable and level surfaces.

Avoid proximity to open flames or heat sources.
Do not expose the product to extreme weather conditions.

Packaging materials such as plastic bags may pose a choking hazard and should be disposed of safely.

Other Safety Regulations

Never leave children unsupervised playing on or near the furniture.

Carry heavy furniture with two people to prevent injuries.

To avoid damage, do not drag furniture across the floor.

Disposal and Sustainability

Dispose of this product in accordance with applicable local environmental regulations.

Packaging materials such as cardboard, plastic, and foam should be recycled.

Usage Instructions for Specific Hazards

For metal furniture: Be aware that the material can become very hot under direct sunlight.

If defects are detected: Do not use the product and contact the manufacturer or retailer for repair or replacement.

Do not hit glass surfaces or edges with hard objects.
Never sit, lean, or place weight on glass surfaces.

To avoid injuries or pinching, adjust, fold, open, or close the item carefully.

mobili-da-giardino.it